

Pensioenverdeling

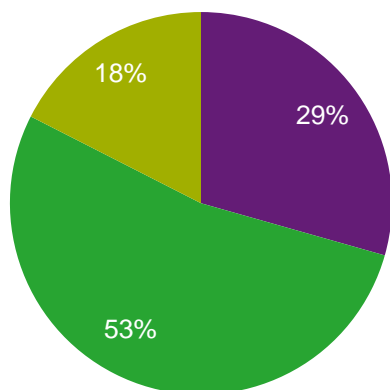
Onderzoek over de verdeling van het pensioen na een scheiding



Onderzoeksresultaten

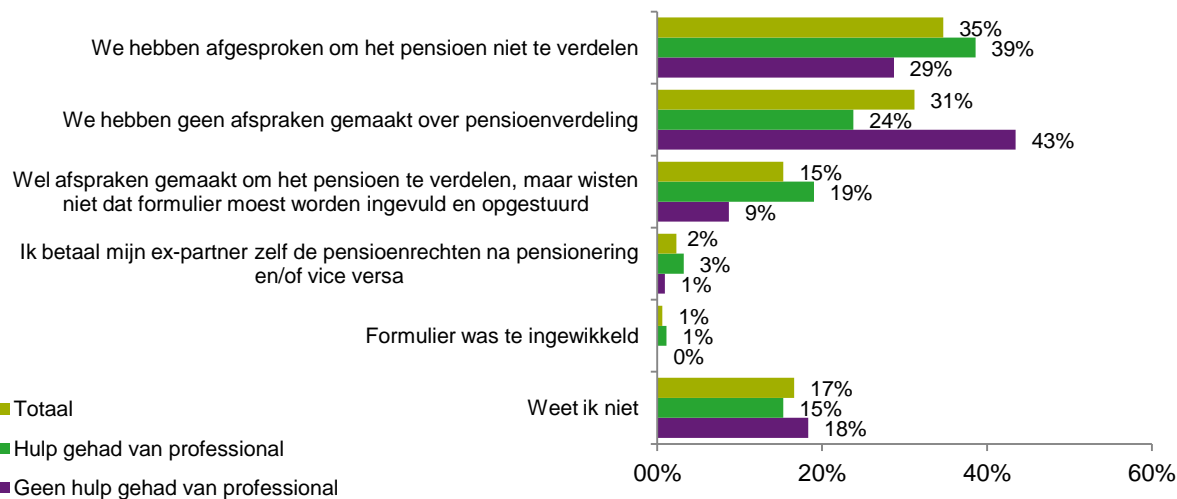
Ruim de helft heeft het formulier ingevuld en opgestuurd. 31% van de niet-gebruikers heeft geen afspraken gemaakt over pensioenverdeling

Formulier ingevuld



■ Nee ■ Ja ■ Weet ik niet

Reden waarom formulier niet ingevuld



- Van de personen die het formulier hebben gebruikt, is bij 87% sprake van een echtscheiding en bij 13% het beëindigen van een geregistreerd partnerschap.
- Van de personen die het formulier niet hebben gebruikt, is bij 73% sprake van een echtscheiding en bij 27% het beëindigen van een geregistreerd partnerschap.
- Midden en hoog opgeleiden spreken relatief vaker dan laag opgeleiden af om het pensioen niet te verdelen (resp. 39% en 40% vs. 16%).

A1. Heeft u en/of uw ex-partner destijds het formulier "Mededeling van scheiding in verband met verdeling van ouderdomspensioenen"(i) ingevuld en toegestuurd naar uw pensioenuitvoerder(s)?

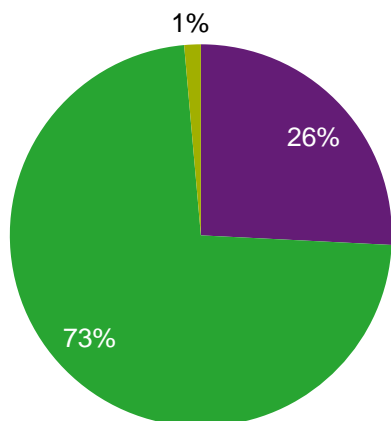
Basis: Alle respondenten (n = 1046)

A2. Wat is de reden dat u geen gebruik heeft gemaakt van dit formulier?

Basis: Respondenten die geen gebruik hebben gemaakt van het formulier (n = 308)

Bijna drie kwart heeft hulp/advies gehad bij de scheiding. Hiervan hebben bijna drie op de vijf het formulier ingevuld en opgestuurd.

Hulp/advies professional



■ Nee ■ Ja ■ Weet ik niet

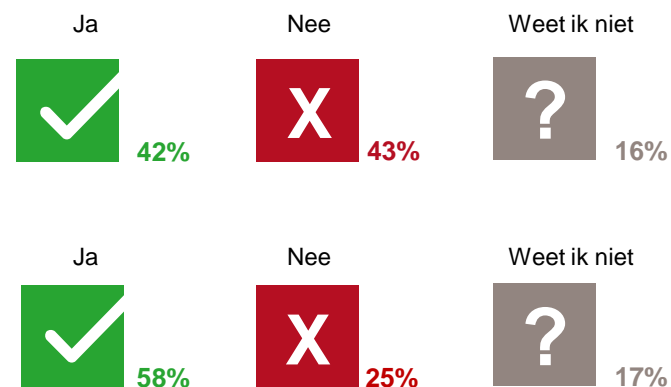
Geen hulp gehad



Hulp gehad



Formulier ingevuld



- Van de personen die het formulier hebben gebruikt, heeft 79% hulp/advies gehad bij de scheiding en 20% niet.
- Van de personen die het formulier niet hebben gebruikt, heeft 61% hulp/advies gehad bij de scheiding en 37% niet.

A3. Heeft u en/of uw ex-partner hulp/advies bij de scheiding gehad van een professional, zoals een scheidingsadvocaat of mediator?

Basis: (n = 1046) Alle respondenten (n = 1046)

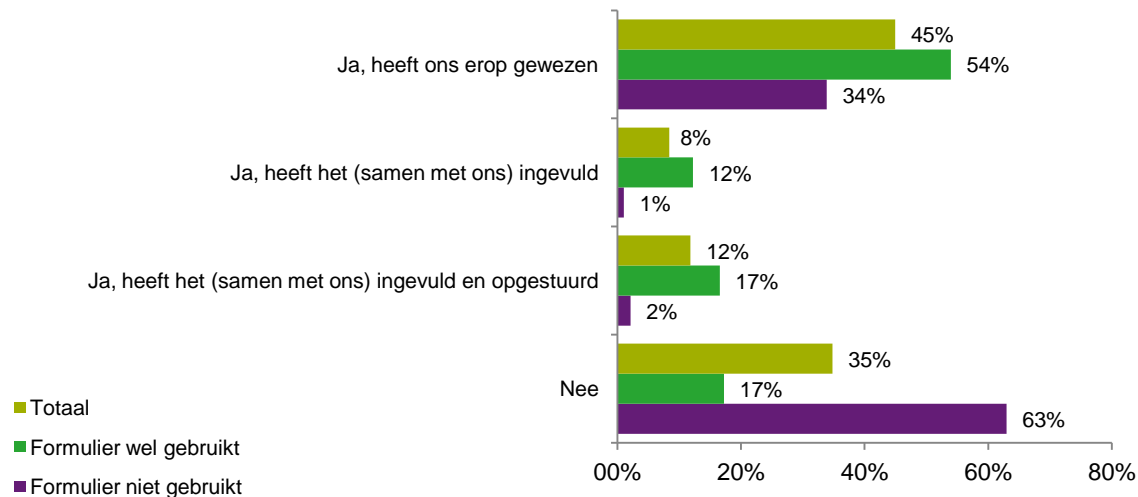
A1. Heeft u en/of uw ex-partner destijds het formulier "Mededeling van scheiding in verband met verdeling van ouderdomspensioen"(i) ingevuld en toegestuurd naar uw pensioenuitvoerder(s)?

Basis: Alle respondenten

Basis: Respondenten die (geen) hulp/advies hebben gehad van een professional (n = 270 / 761)

Bij drie op de vijf personen, die hulp hebben gehad van een professional, is niet gewezen op het bestaan van het formulier

Hulp bij invullen formulier



- Ruim de helft van de personen die het formulier heeft gebruikt is hierop gewezen door een professional. 17% van de gebruikers van het formulier die hulp/advies van een professional heeft gehad, is door de professional niet gewezen op het bestaan van het formulier.
- Als de groep die er voor heeft gekozen om het pensioen niet te verdelen buiten beschouwing wordt gelaten, dan is bij 72% van de personen die het formulier niet hebben gebruikt en wel hulp/advies hebben gehad, er door deze persoon niet op gewezen.

A3. Heeft u en/of uw ex-partner hulp/advies bij de scheiding gehad van een professional, zoals een scheidingsadvocaat of mediator?

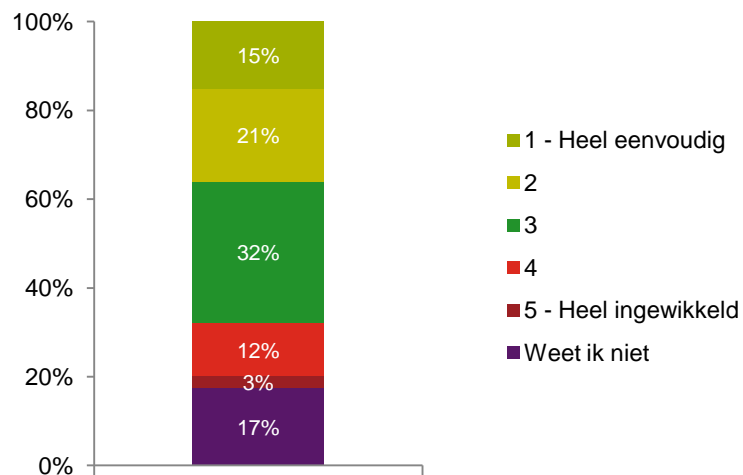
Basis: Alle respondenten (n = 1046)

A4. Heeft deze professional u gewezen op het bestaan van en/of geholpen met het invullen van het formulier?

Basis: Respondenten die hulp/advies hebben gehad van een professional (n = 761)

15% van de personen die het formulier hebben gebruikt, vindt het (heel) ingewikkeld om in te vullen.

Moeilijkheid invullen formulier



- 36% vond het invullen van het formulier (heel) eenvoudig.
- Midden en hoog opgeleiden vinden het invullen van het formulier relatief vaker (heel) eenvoudig (beide 38%), vergeleken met laag opgeleiden (25%).

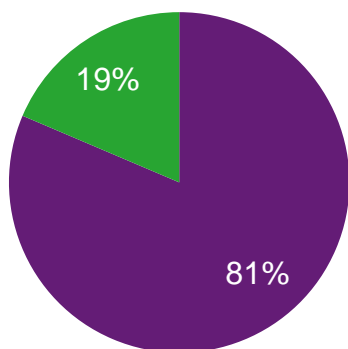
A5. In hoeverre vond u het invullen van het formulier eenvoudig of ingewikkeld?

Basis: Respondenten die gebruik hebben gemaakt van het formulier (n = 555)

Onderzoeksverantwoording

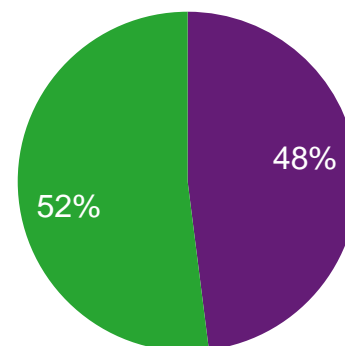
Achtergrond respondenten

Type scheiding (meest recente)



- Echtscheiding
- Beëindiging geregistreerd partnerschap

Geslacht



- Man
- Vrouw

Basis: Alle respondenten (n = 1046)

Onderzoeksverantwoording

Methode



Methode: kwantitatief online onderzoek



Aantal vragen: 5



Lengte vragenlijst: 1 minuut



Onderwerp: gebruik van formulier om pensioen te verdelen na scheiding

Veldwerk



21 t/m 24 oktober 2016



Bruto n=4330



Netto n=1046



Responspercentage: 24%

Steekproef



GfK Online Panel



Doelgroep: personen van 18 jaar en ouder, die vanaf mei 1995 zijn gescheiden of een geregistreerd partnerschap hebben beëindigd



De resultaten zijn ongewogen



GfK en kwaliteit

GfK heeft kwaliteit hoog in het vaandel. GfK werkt volgens vaste procedures en leidt medewerkers op om op juiste wijze onze producten diensten te leveren. Op die manier garanderen we de beste kwaliteit.

- GfK hanteert een kwaliteitssysteem dat voldoet aan de eisen van ISO 9001: 2015 (de standaard voor een kwaliteitsmanagementsysteem), ISO 20252:2012 (de standaard voor het uitvoeren van Marktonderzoek) en ISO 26362:2008 (de standaard voor het opzetten en exploiteren van access-panels).
- Internationaal is GfK lid van de [ICC / ESOMAR](#) (The World Association of Research Professionals), dit is de overkoepelende organisatie van marktonderzoekbureaus.
- Op lokaal niveau is GfK lid van de [MOA](#), Center for Information Based Decision Making & Marketing Research. Dit is een vereniging van bedrijven en instellingen die zich bezighouden met Market Research, Digital Analytics, Marketing Intelligence en Beleidsonderzoek.
- GfK volgt de [gedragscode voor onderzoek en statistiek](#), handelt strikt volgens de [Wet Bescherming Persoonsgegevens](#) en is ingeschreven bij het College Bescherming Persoonsgegevens.
- GfK bewaart de onderzoeksgegevens tenzij contractueel anders is overeengekomen

