



Onderzoek

Week van het geld 2019

Een onderzoek naar financieel gedrag van kinderen uit groep 6, 7 en 8



Inhoudsopgave

Samenvatting	4
Inleiding	7
Resultaten	
Eigen bankrekening	9
Perceptie van geld	12
Zakgeld	18
Bijlage:	
Onderzoeksverantwoording	21

Wijzer in geldzaken

Onderzoek financieel gedrag
kinderen uit groep 6, 7 en 8

Maart 2019

Dit onderzoek is uitgevoerd door:

SAMR Marktvinders



Samenvatting

Samenvatting



Achtergrond en opzet

- ▶ In februari/ maart 2019 heeft SAMR Marktvinders in opdracht van Wijzer in geldzaken een onderzoek uitgevoerd naar het financiële gedrag van kinderen uit groep 6, 7 en 8. De meting is uitgevoerd onder een representatieve steekproef van n=613 kinderen uit groep 6, 7 en 8.

Eigen bankrekening

- ▶ Groep 7 en 8-ers hebben vaker een eigen bankrekening dan kinderen uit groep 6 (ruim 80% versus ruim 70%). Van de groep met een eigen bankrekening hebben de groep 8-ers het vaakst een bankpas (69%), gevolgd door groep 7-ers (57%) en als laatst groep 6-ers (44%).
- ▶ 56% van de kinderen met een bankpas weet de pincode uit het hoofd. In de meeste gevallen wordt de pincode van het kind door iemand anders onthouden.
- ▶ Kinderen betalen duidelijk het vaakst met contant geld (80%). Drie van de tien kinderen betalen wel eens met de bankpas.
- ▶ De bankpas wordt het meest gebruikt door kinderen uit groep 8 (38%), gevolgd door groep 7 (30%) en als laatst groep 6 (21%).

Perceptie van geld

- ▶ 66% van de kinderen denkt altijd goed na voordat hij/zij geld uitgeeft. Twee derde van de kinderen mag niet zelf bepalen wat er met het geld gebeurt.
- ▶ 70% van de kinderen heeft liever een jaar geen geld dan een jaar geen internet. De meerderheid wint liever zelf 20 euro dan 40 euro om te delen met vier vrienden. Daarnaast is 86% liever gelukkig dan rijk..
- ▶ 67% van de kinderen geeft aan dat je een held met je geld bent als je goed nadenkt voordat je iets koopt. Ook het sparen van een deel van het geld wordt veel gekozen. Vlogger Enzo Knol wordt het vaakst als geldheld benoemd.

Zakgeld

- ▶ 85% van de kinderen krijgt zakgeld. Twee derde ontvangt het zakgeld contant.
- ▶ Twee derde van de kinderen zou zichzelf meer zakgeld geven als dit door henzelf bepaald mag worden.
- ▶ Groep 8-ers krijgen het meeste zakgeld. Dit verschilt niet veel met groep 7. Groep 6 krijgt duidelijk het minste zakgeld.



Inleiding

Inleiding

- ▶ In februari/maart 2019 heeft SAMR Marktvinders in opdracht van Wijzer in geldzaken een onderzoek uitgevoerd naar het financiële gedrag van kinderen uit groep 6, 7 en 8. De meting is uitgevoerd onder een representatieve steekproef van n=613 kinderen uit groep 6, 7 en 8. In de bijlage is een uitgebreide onderzoeksverantwoording gegeven.
- ▶ De gegevens zijn verzameld door middel van een vragenlijst. De vragenlijsten zijn online door de kinderen ingevuld. Het veldwerk vond plaats van 25 februari tot en met 4 maart 2019.
- ▶ In de figuren in dit rapport worden de resultaten van de totale doelgroep op hoofdlijnen weergegeven. In de tekstkaders onder of naast de figuren zijn de verschillen tussen relevante subgroepen (verschillen naar groep en geslacht) beschreven.



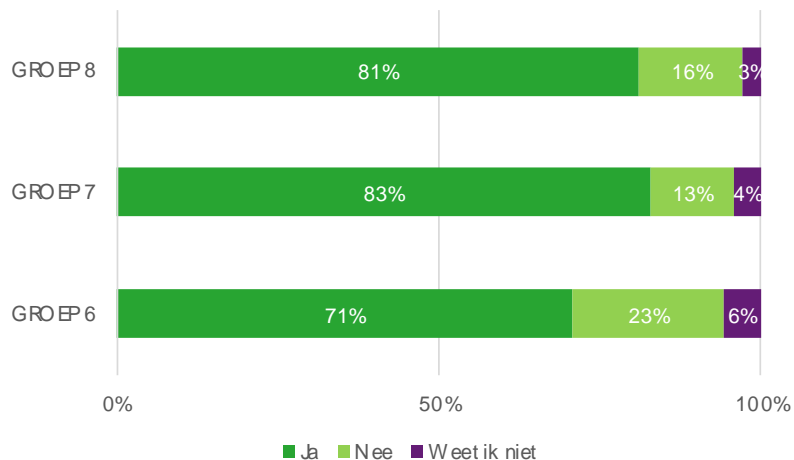
Resultaten: Eigen bankrekening

Ruim 80% van de kinderen uit groep 7 en 8 hebben een eigen bankrekening, bij kinderen uit groep 6 is dit ruim 70%

Heb jij een eigen bankrekening bij de bank?

(één antwoord mogelijk; n=613)

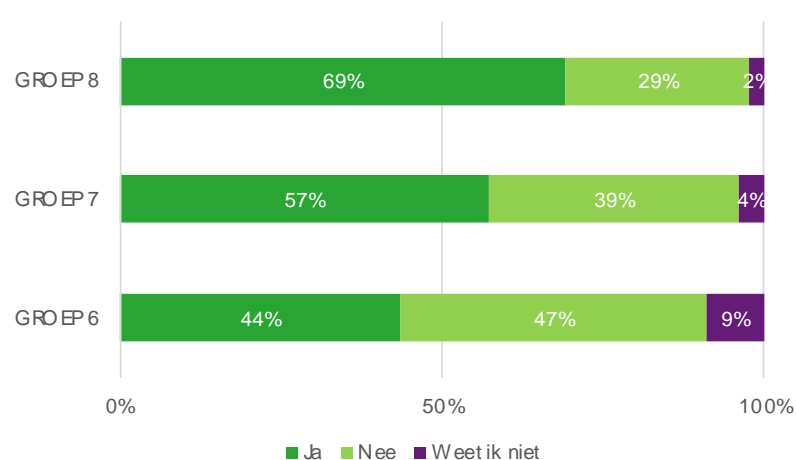
78% van de kinderen heeft een eigen bankrekening



Heb je bij die bankrekening een bankpas waarmee je kunt betalen?

(één antwoord mogelijk; n=481)

58% van de kinderen heeft een bankpas bij die bankrekening



- ▶ **Uitkomsten:** Groep 7 en 8-ers hebben vaker een eigen bankrekening dan kinderen uit groep 6. Van de groep met een eigen bankrekening hebben de groep 8-ers het vaakst een bankpas (69%), gevolgd door groep 7-ers (57%) en als laatst groep 6-ers (44%).
- ▶ **Verschillen tussen subgroepen:**
 - Er is verder geen significant verschil tussen subgroepen te ontdekken.

Vaak wordt de pincode door iemand anders onthouden

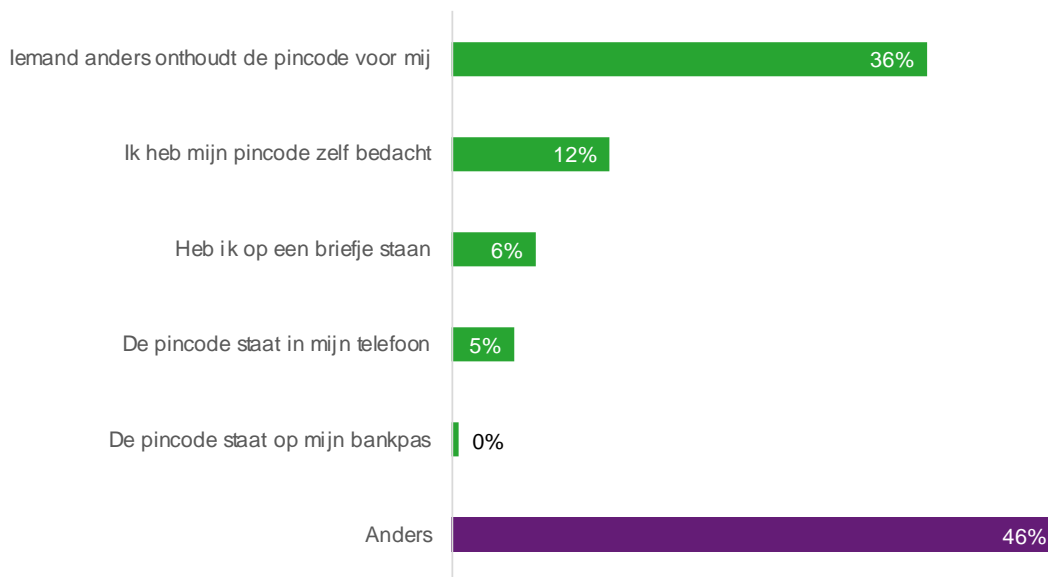
Weet jij jouw pincode uit je hoofd?

(één antwoord mogelijk; n=278)

56% van de kinderen weet de pincode uit het hoofd

Hoe onthoud jij de pincode van je pinpas?

(meerdere antwoorden mogelijk; n=613)

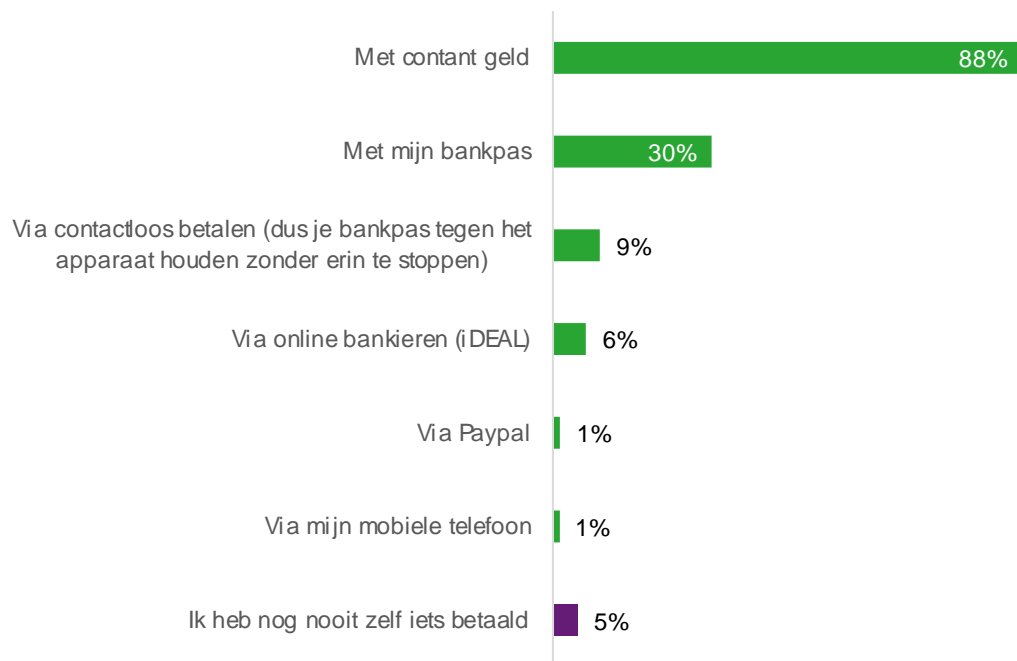


- ▶ **Uitkomsten:** 56% van de kinderen met een bankpas weet de pincode uit het hoofd. In de meeste gevallen wordt de pincode door iemand anders onthouden.
- ▶ **Verschillen tussen subgroepen:**
 - De pincode wordt voor kinderen uit groep 6 en 7 (beide 38%) iets vaker door iemand anders onthouden dan voor kinderen uit groep 8 (32%).
 - Kinderen uit groep 7 (9%) en 8 (8%) schrijven de pincode vaker op een briefje dan kinderen uit groep 6 (2%).
 - Jongens (17%) hebben de pincode vaker zelf bedacht dan meisjes (7%).
- ▶ **Anders, namelijk...**
 - 46% van de kinderen heeft voor 'anders, namelijk..' gekozen. Bij deze antwoordcategorie wordt vooral aangegeven dat de respondent geen pinpas heeft.
 - Een enkel kind heeft een andere methode voor het onthouden van de pincode aangegeven:
 - Rekensom
 - Ezelsbruggetje
 - Postcode
 - Pincode is een tv-zender

30% van de kinderen betaalt wel eens met zijn/haar bankpas

Op welke manieren betaal jij wel eens?

(meerdere antwoorden mogelijk; n=613)



► **Uitkomsten:** Kinderen betalen duidelijk het vaakst met contant geld. Drie van de tien kinderen betalen wel eens met de bankpas.

► **Verschillen tussen subgroepen:**

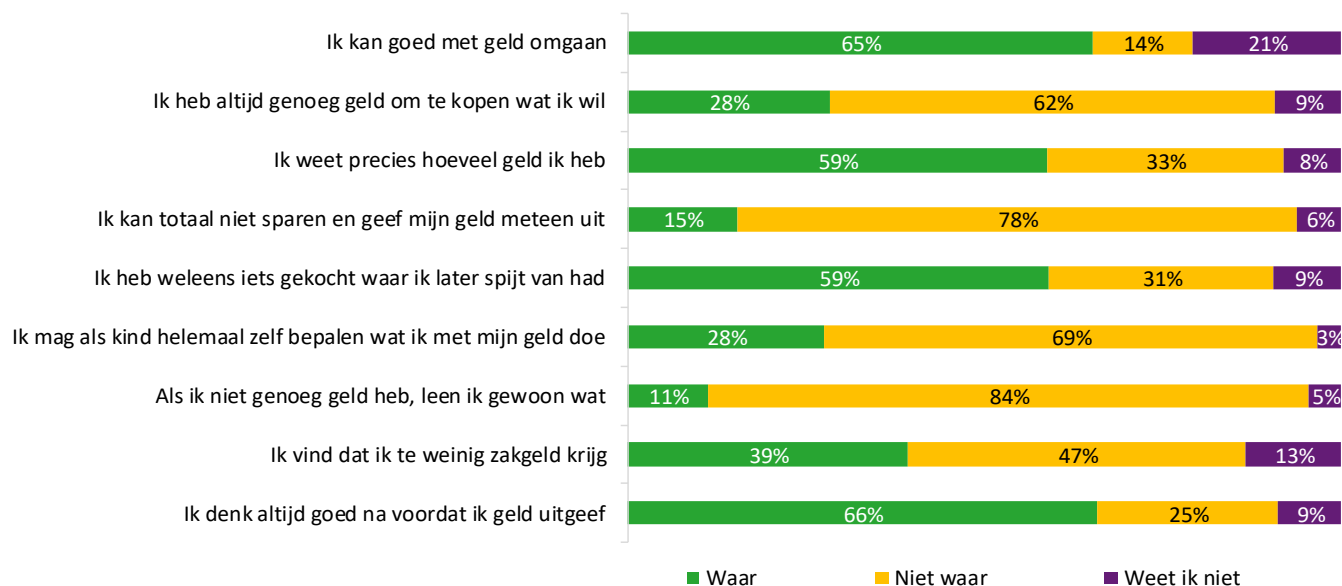
- De bankpas wordt het meest gebruikt door kinderen uit groep 8 (38%), gevolgd door groep 7 (30%) en als laatst groep 6 (21%).



Resultaten: Perceptie van geld

65% vindt van zichzelf dat hij/zij goed met geld om kan gaan

Is dit voor jou waar of niet waar? (één antwoord mogelijk; n=613)



► **Uitkomsten:** 66% van de kinderen denkt altijd goed na voordat hij/zij geld uitgeeft. Toch heeft 59% wel eens spijt gehad van een aankoop. Bijna een derde heeft altijd genoeg geld om te kopen wat hij/zij wil. Ruim twee derde van de kinderen mag niet zelf bepalen wat er met het geld gebeurt.

► **Verschillen tussen subgroepen:**

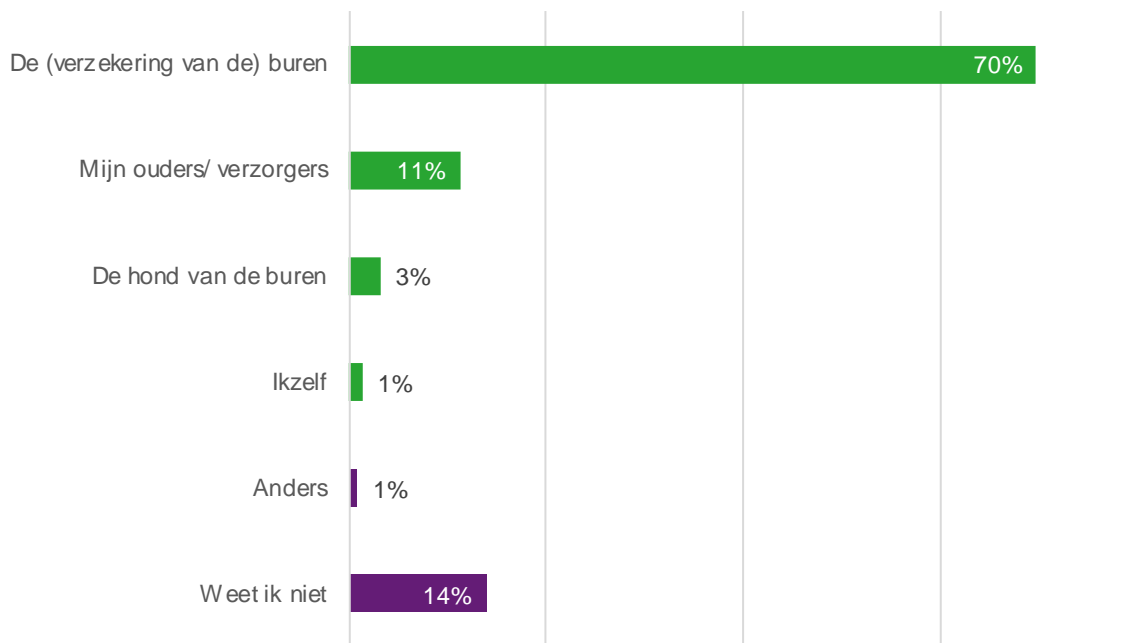
- Op de stelling “Ik heb altijd genoeg geld om te kopen wat ik wil” wordt het vaakst “waar” geantwoord door kinderen uit groep 7 (33%), gevolgd door groep 8 (31%) en als laatst groep 6 (20%).
- Kinderen uit groep 7 (70%) geven het vaakst aan goed met geld om te kunnen gaan. 67% van groep 8 geeft aan goed met geld om te gaan. Als laatst komt groep 6 met 57%.

De kapotte koptelefoon wordt in de meeste gevallen betaald door (de verzekering van) de buren

Stel je voor, de hond van de buren bijt jouw nieuwe koptelefoon kapot.

Wie betaalt dat?

(één antwoord mogelijk; n=613)



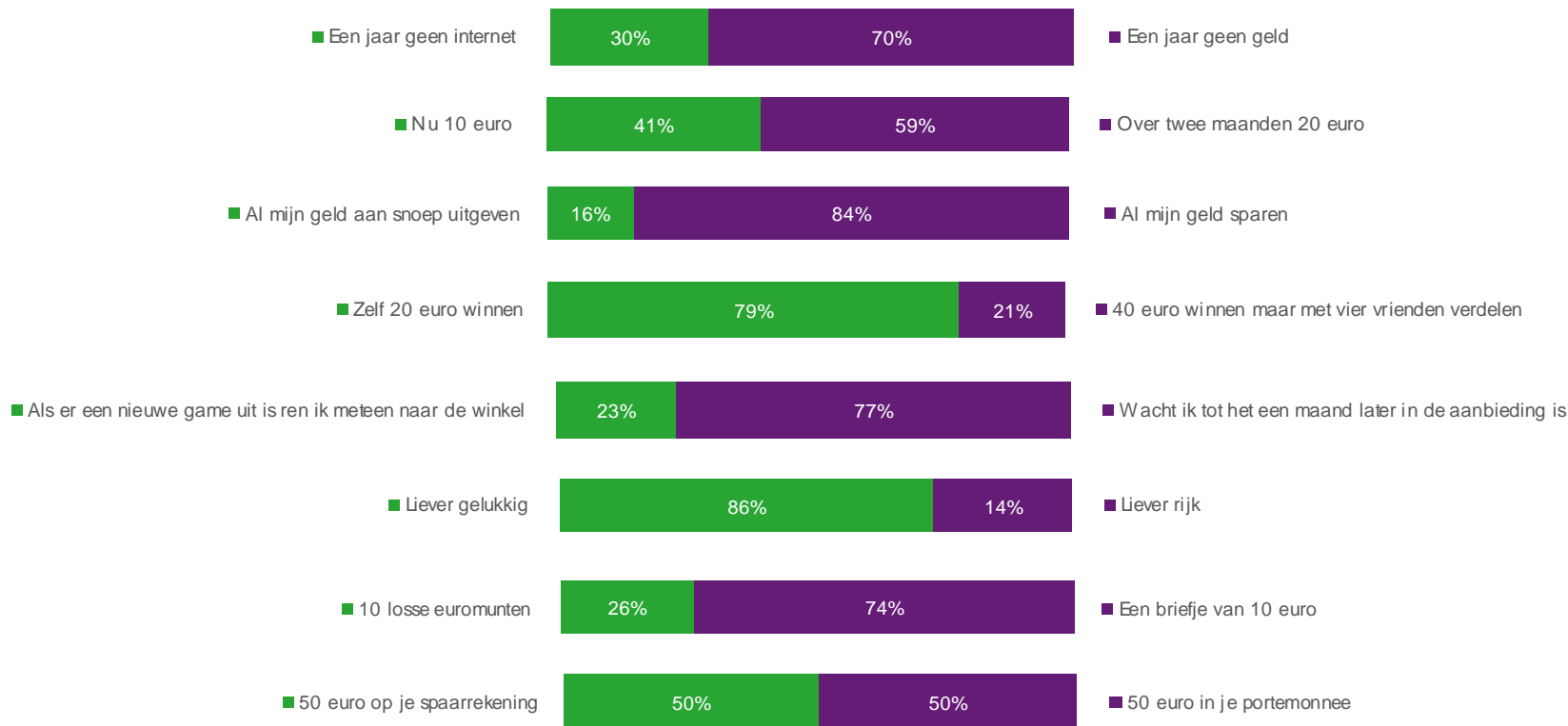
► **Uitkomsten:** Zeven van de tien kinderen geven aan dat de kapotte koptelefoon wordt betaald door (de verzekering van) de buren. 11% geeft aan dat de ouders/verzorgers het betalen.

► **Verschillen tussen subgroepen:**

- Kinderen uit groep 6 (6%) zijn vaker in de veronderstelling dat de hond van de buren de koptelefoon betaald dan kinderen uit groep 7 (3%) en 8 (0%).

70% heeft liever een jaar geen geld dan een jaar geen internet

Je moet kiezen: (één antwoord mogelijk; n=613)



- ▶ **Uitkomsten:** Wat opvalt is dat 70% van de kinderen liever een jaar geen geld dan een jaar geen internet heeft. Ook wint de meerderheid liever zelf 20 euro dan 40 euro om te delen met vier vrienden. Daarnaast is 86% liever gelukkig dan rijk.
- ▶ **Verschillen tussen subgroepen:**
 - Als er een nieuwe game uit is, rennen meer jongens meteen naar de winkel dan meisjes.
 - Meer jongens dan meisjes verkiezen het rijk zijn boven gelukkig zijn.

Je bent een held met je geld als je goed nadenkt voordat je iets koopt

Je bent een held met je geld als je:
(meerdere antwoorden mogelijk; n=613)



► **Uitkomsten:** De meeste kinderen geven aan dat je een held met je geld bent als je goed nadenkt voordat je iets koopt. Ook het sparen van een deel van het geld wordt veel gekozen.

► **Verschillen tussen subgroepen:**

- Meisjes (26%) geven vaker aan 'geld delen met anderen' als een 'geld'-heldendaad te zien dan jongens (16%).

Geldheld

Uitkomsten:

► Op de open vraag welk beroemd persoon een geldheld is, werd vlogger Enzo Knol het meest spontaan genoemd. De meest voorkomende redenen voor kinderen om iemand een geldheld te vinden zijn:

- Diegene heeft veel geld
- Diegene deelt zijn geld met anderen
- Diegene steunt goede doelen

Welk beroemd persoon vind jij een geldheld? En waarom?

(open vraag; n=613)

Enzo Knol

“Hij verdient veel geld en geniet van het leven door te kopen wat hij wil.”

Donald Trump

“Rijke zakenman die nu Amerika regeert.”

Papa

“Omdat hij zorgt dat we sparen, niets tekort komen en toch ook leuke dingen kunnen doen.”

Cristiano Ronaldo

“Hij heeft veel geld en heeft dat verdiend met lekker voetballen.”

Dylan Haegens

“Die verdient zijn geld met YouTube filmpjes.”

Dagobert Duck

“Omdat ie zwemt in het geld.”

Willem-Alexander

“Omdat hij goed voor NL zorgt.”

Ariana Grande

“Zij verdient veel geld. Helpt ook mensen die verdriet hebben. In het ziekenhuis.”

Bill Gates

“Hij steekt het grootste deel van zijn geld in goede doelen.”

Lil' Kleine

“Koopt dingen van zijn geld om er nog meer mee te verdienen. Gunt anderen ook iets.”

Ariana Grande
Bill Gates Papa/Mama
Dagobert Duck
Dylan Haegens
Enzo Knol
Lil' Kleine Cristiano Ronaldo
Donald Trump Willem-Alexander



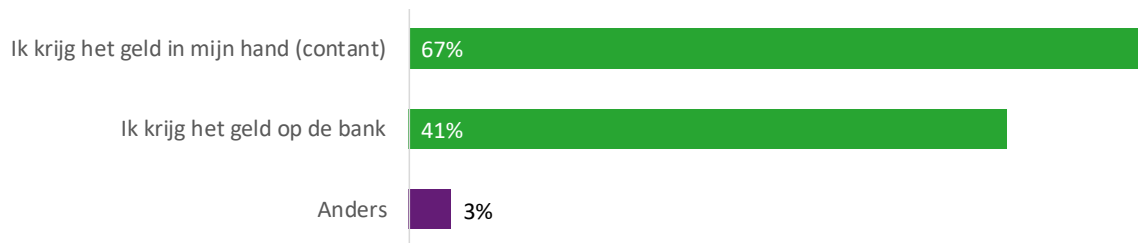
Resultaten: Zakgeld

De meerderheid (67%) van de kinderen krijgt het zakgeld contant

Krijg jij zakgeld?
(één antwoord mogelijk; n=613)



Hoe krijg jij je zakgeld?
(meerdere antwoorden mogelijk; n=520)

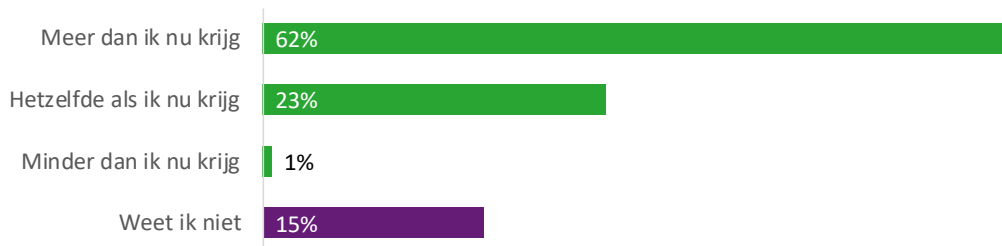


- ▶ **Uitkomsten:** 85% van de kinderen krijgt zakgeld. Twee derde ontvangt het zakgeld contant. 41% krijgt het geld (ook) op de bank.
- ▶ **Verschillen tussen subgroepen:**
 - Kinderen uit groep 6 krijgen het zakgeld vaker contant dan kinderen uit groep 7 en 8.
 - Kinderen uit groep 8 (51%) krijgen het zakgeld vaker op de bank dan kinderen uit groep 7 (40%) en 6 (30%).
- ▶ **Anders, namelijk...**
 - Bij een aantal kinderen wordt het zakgeld zowel contant als op de bank gegeven.

62% van de kinderen zou zichzelf meer zakgeld geven

Als jij zelf je zakgeld mocht bepalen, hoeveel zou jij jezelf dan geven?

(één antwoord mogelijk; n=520)




Hoeveel zakgeld krijg je gemiddeld per maand? (n=517)

Gemiddelde:



- ▶ **Uitkomsten:** Twee derde van de kinderen zou zichzelf meer zakgeld geven als dit door henzelf bepaald mag worden. 23% zou de hoeveelheid zakgeld niet veranderen. Het zakgeldbedrag stijgt mee met de leeftijd: groep 8-ers krijgen het meeste zakgeld en groep 6 krijgt duidelijk het minste zakgeld.
- ▶ **Verschillen tussen subgroepen:**
 - Kinderen uit groep 6 (68%) geven vaker aan meer zakgeld te wensen dan kinderen uit groep 8 (58%).



Bijlagen

Bijlage 1: onderzoeksverantwoording

Elementen	Uitleg
Onderzoek	Financieel gedrag kinderen
Doelgroep	Kinderen uit groep 6, 7 en 8
Methode	Online afname (CAWI), bron: SAMR (panel PanelClix) De gemiddelde invultijd was 3-4 minuten.
Onderzoekperiode	Het veldwerk vond plaats van 25 februari tot en met 4 maart 2019.
Steekproef	De steekproef is representatief getrokken naar de kenmerken sekse en groep van de kinderen.
Verschillen	De verschillende uitkomsten van de specifieke subgroepen zijn statistisch getoetst. Indien de gevonden verschillen significant zijn, is het voor 95% zeker is dat de verschillen berusten op werkelijke verschillen en niet op toeval.